

# Yealink

Video Conferencing Microphone Array

VCM34



**Česky**

**Krátký instalační návod**

# Obsah balení



VCM34



3m  
Ethernet kabel



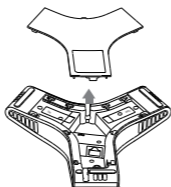
Silikonová podložka



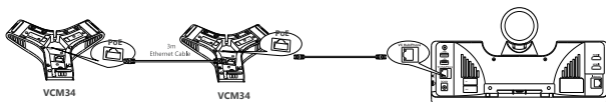
Krátký inst. návod

## Připojení VCM34

### 1. Sejměte zadní kryt

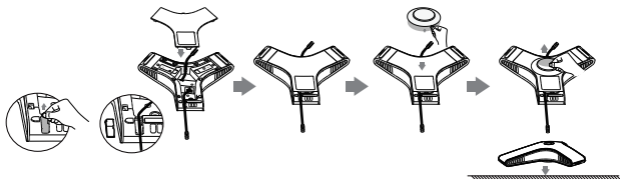


### 2. Připojte ke VCS kodeku nebo UVC kamerě



**Poznámka:** Můžete kaskádovat až čtyři mikrofony.

## Sestavení VCM34



Váš  
prodejce:

## Servis

**Záruční opravy zařízení uplatňujte u svého prodejce.**

**Placený pozáruční servis zajišťuje:**

PCV computers, s.r.o.  
Klímentská 1216/46, Praha 1 Nové Město  
Tel.: +420 380 420 700

Více informací o produktu a další produkty značky Yealink naleznete na webu **[www.pcvcomp.cz](http://www.pcvcomp.cz)**



**PCV computers, s.r.o. tímto prohlašuje, že výrobek:**

**Yealink VCM34**

je ve shodě se základními požadavky a příslušnými nařízeními EU.

Prohlášení o shodě v plném rozlišení je umístěno na webu

[www.pcvcomp.cz](http://www.pcvcomp.cz)