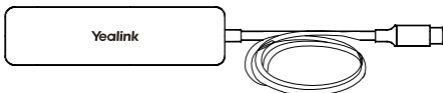
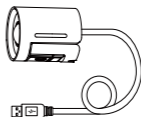




Yealink UVC30-CP900-BYOD Meeting Kit



ČESKY

Krátký instalační návod

Obsah balení



CP900



Pouzdro na
přenášení



5m USB
kabel



CP900
Krátký inst. návod

CP900 balíček (USB Speakerphone)



UVC30 Room

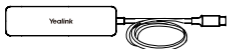


Kryt objektivu
kamery pro
ochranu soukromí



UVC30 Room
Krátký inst. návod

UVC30 Room balíček (Kamera)



BYOD



PD
napájecí adaptér



1.2m
USB Type-C kabel



suchý zip×2



Type-C to Type-A
adaptér

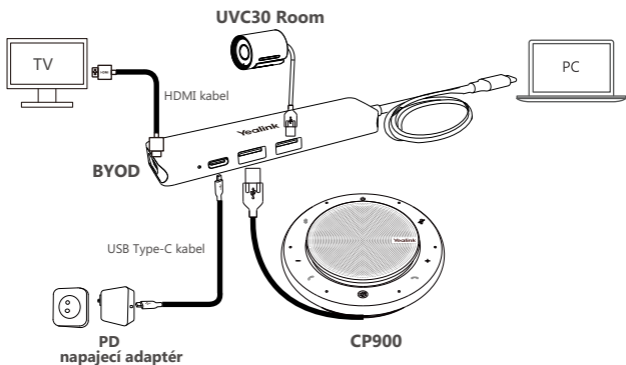


BYOD
Krátký inst. návod

BYOD balíček

💡 Doporučujeme používat příslušenství dodávané nebo schválené společností Yealink. Použití neschváleného příslušenství třetích stran může mít za následek špatný výkon.

Propojení vašich zařízení s BYOD



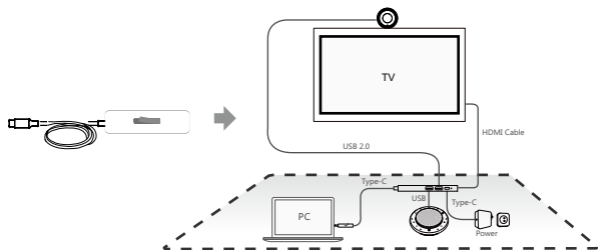
- 💡 Pro připojení televizoru doporučujeme použít stabilní 1,8m HDMI kabel s magnetickým kroužkem.

Umístění zařízení

Yealink UVC30-CP900-BYOD Meeting kit je vhodná pro fokus a malé místnosti s 2-7 účastníky.

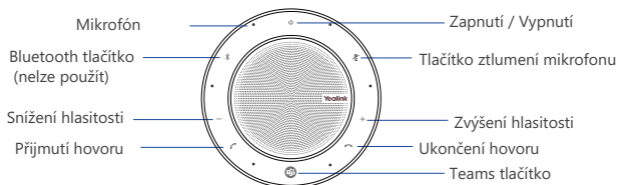
Umístěte CP900 na střed stolu do 2 m od každého účastníka.









Připevňte krabici BYOD ke spodní nebo horní části stolu.



Použití CP900



CP900 je kompatibilní s klientem Microsoft Teams/Skype for Business, Zoom a další. Po připojení můžete ovládat hovory na CP900.



Činnost	Postup
Zapnutí nebo vypnutí	Podržte  na 2 sekundy
Přijmutí hovoru	Klepněte na  .
Ukončení nebo odmítnutí hovoru	Klepněte na  .
Úprava hlasitosti	Klepněte na  .
Ztlumení/obnovení mikrofonu	Během hovoru klepněte  . LED indikátor ztlumení a LED světlo zvonění svítí červeně.
Přidržení hovoru	Během hovoru klepněte  . LED světlo zvonění bliká zeleně
Reset do továrního nast.	Přidrže  a  na 6 sekund.

Teams tlačítko funkce

Tlačítko Teams je použitelné pouze při připojení ke klientovi Microsoft Teams.

Činnost	Postup
Aktivujte Cortanu/aktivujte hlasového asistenta smartphonu	Podržte  na 2 sekundy.
Vyvolejte klienta Teams	Po připojení klienta Teams klepněte na  .

Váš
prodejce:

Servis

Záruční opravy zařízení uplatňujte u svého prodejce.

Placený pozáruční servis zajišťuje:

PCV computers, s.r.o.
Klímentská 1216/46, Praha 1 Nové Město
Tel.: +420 380 420 700

Více informací o produktu a další produkty značky Yealink naleznete na webu **www.pcvcomp.cz**



PCV computers, s.r.o. tímto prohlašuje, že výrobek:

Yealink UVC30-CP900-BYOD

je ve shodě se základními požadavky a příslušnými nařízeními EU.

Prohlášení o shodě v plném rozlišení je umístěno na webu

www.pcvcomp.cz