

www.grandstream.cz



BE	BG	CZ	DK	DE	EE	IE	EL	LI
ES	FR	HR	IT	CY	LV	LT	LU	CH
HU	MT	NL	AT	PL	PT	RO	SI	TR
SK	FI	SE	NO	IS	UK	UK(NI)		

In the UK and EU member states, operation of 5150-5350 MHz is restricted to indoor use only.



Pro záruku a reklamace kontaktujte svého dodavatele.
Technická podpora <http://hd.grandstream.cz>



GWN7052

Dual-band Wi-Fi Router

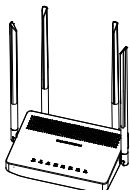
Krátký instalační návod



OPATŘENÍ

- Nepokoušejte se zařízení otevírat, rozebírat nebo upravovat.
- Nevystavujte toto zařízení teplotám mimo rozsah 0 °C až 50 °C v provozu a -30 °C až 60 °C při skladování.
- Nevystavujte GWN7052 prostředím mimo následující vlhkost: 10-90% RH (nekondenzující).
- Během spouštění systému nebo aktualizace firmwaru nepoužívejte GWN7052. Může dojít k nevratnému poškození zařízení.

OBSAH BALENÍ



1x GWN7052



1x 12V
Napájecí
adaptér

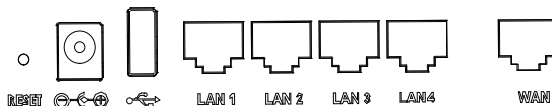


1x Ethernet
kabel



1x krátký
instalační
návod

GWN7052 PORTY

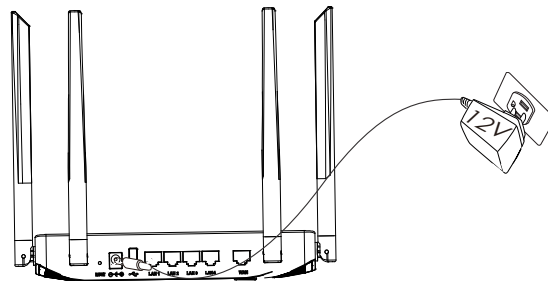


Port	Popis
WAN	1x 10/100/1000Mbps Ethernet port.
LAN 1/2/3/4	4x 10/100/1000Mbps Ethernet ports.
USB	Používá se pro paměťové zařízení USB.
DC12V	Konektor napájecího adaptéru (DC 12V, 1A)
RESET	Factory reset tlačítko. Stiskněte na 5 sekund pro reset do továrního nastavení.

PŘIPOJENÍ GWN7052

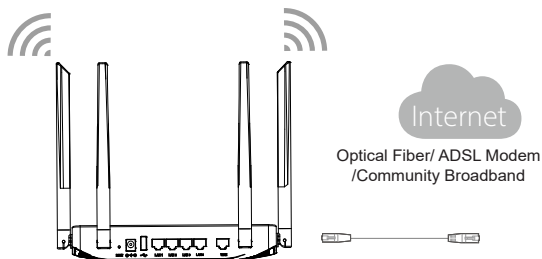
1. Napájení GWN7052

GWN7052 lze napájet pomocí PSU s výstupem: PSU (DC 12V, 1A).



2. CPřipojení k internetu

Připojte k WAN portu optical fiber broadband modem, ADSL broadband modem nebo k jinému broadband rozhraní.



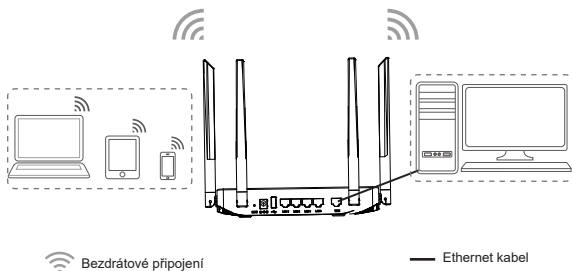
3. Připojení GWN7052 výchozí síť

Bezdrátové připojení

Připojte váš laptop, smartphone nebo tablet k SSID.

Drátové připojení

Připojte váš počítač do jednoho z LAN portů (1,2,3 nebo 4).

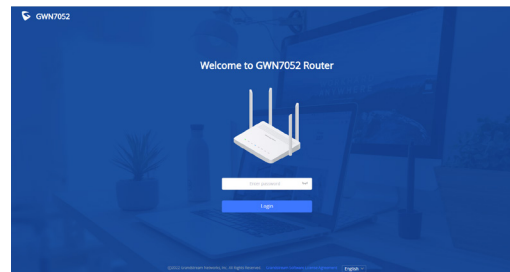


Poznámka: Informace o výchozím hesle SSID jsou vytištěny na štítku na spodní straně jednotky.

PŘÍSTUP DO KONFIGURAČNÍHO ROZHRAŇÍ

Nyní, když jste připojeni k SSID nebo k portu LAN pomocí síťového kabelu, můžete přistupovat do jeho konfiguračního rozhraní pomocí: myrouter.grandstream.com nebo výchozí IP adresy 192.168.80.1. Poté zadejte heslo pro přihlášení.

Poznámka: Informace o výchozím hesle SSID jsou vytištěny na štítku na spodní straně jednotky. .



Poznámky:

- Je odpovědností zákazníka zajistit shodu s místními předpisy pro frekvenční pásma, vysílací výkon.
- Chcete-li spravovat GWN7052 přes cloud, přejděte na <https://www.gwn.cloud>.

Licenční podmínky GNU GPL jsou začleněny do firmwaru zařízení a jsou přístupné prostřednictvím webového uživatelského rozhraní zařízení na adrese my_device_ip/gpl_license. Je také dostupný zde: <https://www.grandstream.com/legal/open-source-software>
Chcete-li získat CD s informacemi o zdrojovém kódu GPL, odešlete písemnou žádost na adresu: info@grandstream.com

Podrobnější informace naleznete v online dokumentech a FAQ: <https://www.grandstream.com/our-products>