



USB/Bluetooth reproduktor

Uživatelský návod

www.fanvil.cz

Představení výrobku

USB/ Bluetooth reproduktor je vícesměrový mikrofon a bluetooth reproduktor.


Lze používat jako vysoce kvalitní mikrofon a reproduktor pro online schůzky a je kompatibilní s aplikacemi, jako je Zoom\Teams.

Uživatelé si mohou vychutnat jasný zážitek z konferenčního hovoru kdykoli a kdekoli.


Seznam příslušenství



Reproduktor

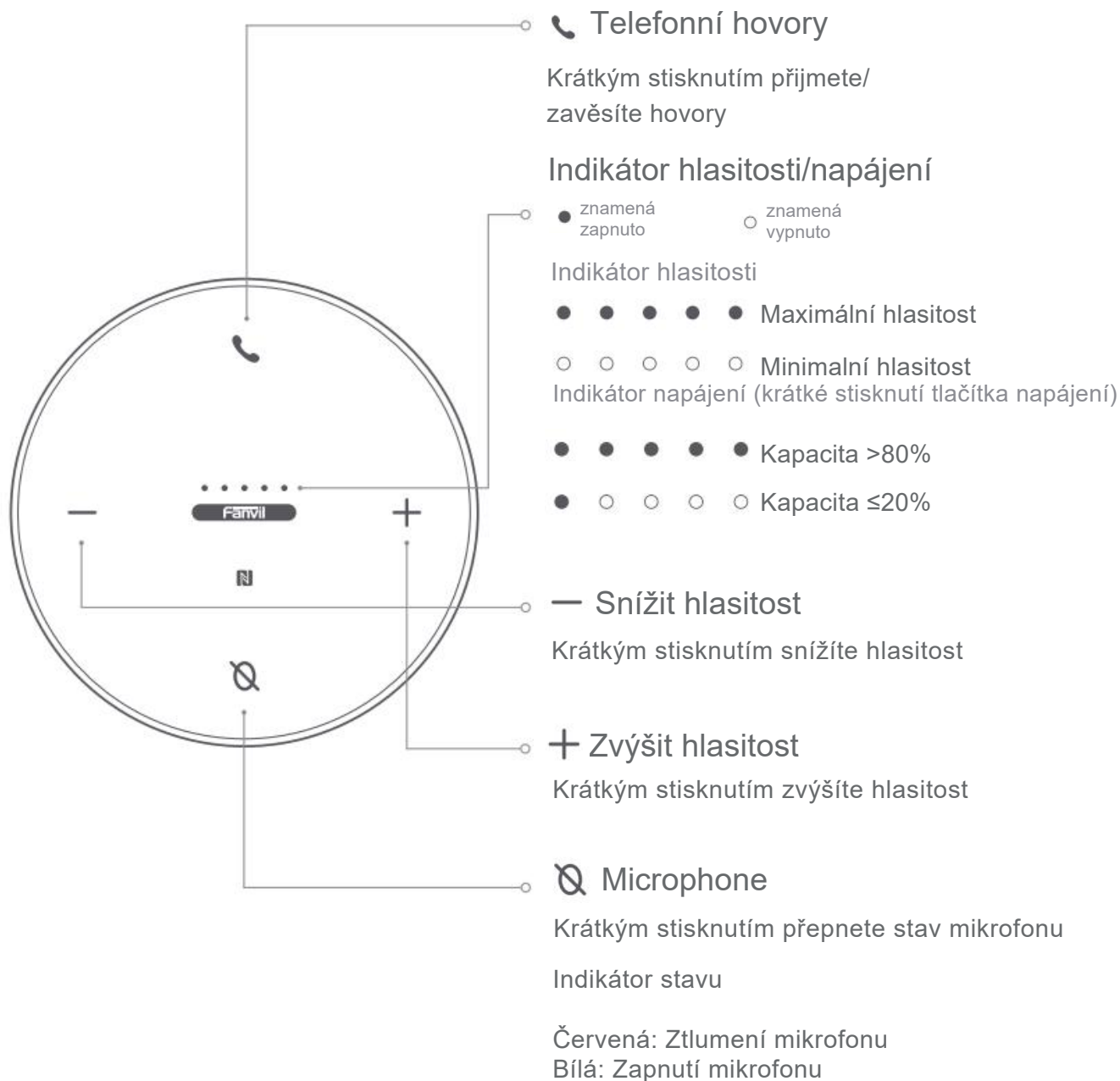


Návod

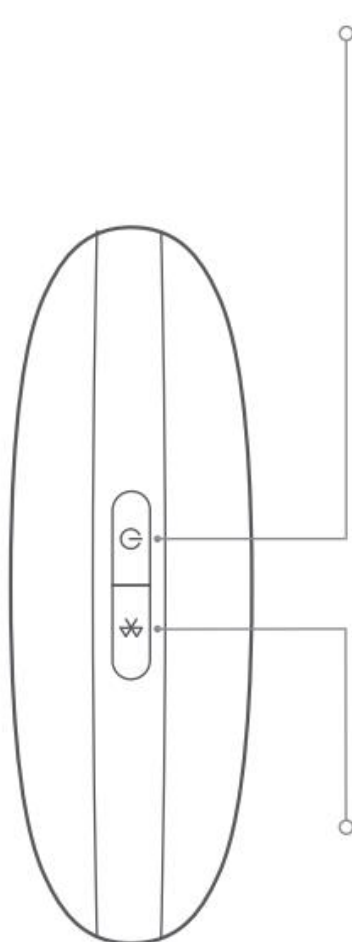


Datový kabel

Popis tlačítek a signalizace



Tlačítka a pokyny pro osvětlení



⏻ Napájení

Stisknutím a podržením po dobu 3 sekund zařízení zapnete nebo vypnete

Indikátor stavu

Blikání červeného světla: baterie je pod 10 %

Blikání bílého světla: nabíjení

Svítil bílé světlo: baterie je nabitá nebo se nenabíjí

*Když je napájení vypnuto a nabíjí se, kontrolka zhasne, což znamená, že je plně nabitě

📶 Bluetooth

Stiskněte a podržte po dobu 2 sekund pro spárování.

Krátkým stisknutím odpojíte Bluetooth

Indikátor stavu

Bliká modře: Bluetooth párování

Svítil modře: Bluetooth připojeno

Návod k použití

1. Připojení zařízení

* Metoda 1: USB připojení

- Připojte zařízení k počítači pomocí dodaného kabelu USB, a když uslyšíte tón nápovědy, připojení je úspěšné.
- Vyberte „Fanvil CS30“ jako vstupní/výstupní zvukové zařízení v nastavení systému nebo v softwaru pro online schůzky.

* Metoda 2: Bluetooth připojení

- Stiskněte tlačítko Bluetooth na 2 sekundy, dokud nezačne blikat indikátor Bluetooth. Poté otevřete stránku nastavení Bluetooth v telefonu nebo počítači, vyhledejte zařízení Bluetooth „Fanvil CS30“ pro spárování; Klepnutím se připojte.
- Pokud máte telefon se systémem Android, který podporuje NFC, zapněte NFC na telefonu a dotkněte se oblasti NFC na zařízení pro připojení o Bluetooth.

Tip: Aktuální verze nepodporuje datový kabel OTG přímo připojený k telefonu.

2. Pokyny pro nabíjení

- Když k připojení k počítači používáte kabel USB, zařízení přejde do režimu nabíjení.
- Pokud k napájení používáte napájecí adaptér, měli byste koupit napájecí adaptér, který má certifikaci FCC/CE a splňuje požadavky normy.

Tip: Před prvním použitím zařízení se ho doporučuje nabíjet alespoň 1 hodinu, aby byl zajištěn dostatečný výkon

Často kladené otázky

Otázky	Návrhy řešení
Když je zařízení připojeno k telefonu přes Bluetooth, hlasitost není synchronizována	<ol style="list-style-type: none">1. Ověřte, zda telefon podporuje synchronizaci zvuku Bluetooth, některé telefony Android nepodporují synchronizaci hlasitosti.2. Některé telefony potřebují nastavit oprávnění nastavení hlasitosti v nastavení systému.
Když je zařízení připojeno k telefonu pomocí Bluetooth, vyzváněcí tón telefonních hovorů nevychází ze zařízení	<ol style="list-style-type: none">1. Zkontrolujte, zda je zapnuté vyzvanění v telefonu nebo zda není hlasitost příliš nízká.2. Zkontrolujte, zda zařízení normálně mluví.3. Vyberte audio vstup/výstup v softwaru pro konference.
Není slyšet zvuk, když je zařízení připojeno k počítači se systémem Windows pomocí Bluetooth	<ol style="list-style-type: none">1. Doporučuje se, abyste při přehrávání hudby vybrali na vašem počítači reproduktor s názvem „stereo“.2. Jako výstupní reproduktor zvuku během hovoru nebo schůzky se doporučuje vybrat reproduktor s názvem „hand free“.
Žádný zvuk, když je zařízení připojeno k FaceTime/Zoom/Teams/Google Hangouts atd. přes Bluetooth	<ol style="list-style-type: none">1. Zkontrolujte, zda jsou vstupy/výstupy ~ softwaru pro volání správně nastaveny na „Fanvil CS30“.2. Zkontrolujte, zda je zvukový ovladač počítače v pořádku, doporučujeme restartovat počítač a zkusit to znovu.
Žádná odezva, když je zařízení připojeno k počítači pomocí USB	<ol style="list-style-type: none">1. Zkontrolujte, zda je zařízení připojeno k telefonu, nejprve odpojte zařízení a poté pomocí kabelu připojte zařízení.2. Zkontrolujte, zda není poškozen datový kabel USB.3. Restartujte zařízení a zkuste to znovu.

Jméno produktu	AI Meeting Box
Model produktu	CS30
Rozměry produktu	112.5mm x 112.5mm x 35.4mm
Bluetooth	Bluetooth V5.1
Poloměr vyzvednutí	4 meters/13 ft
Mikrofon	4 x všesměrový mikrofon
Reproduktor	5W
Kapacita baterie	2000mAh
Nabíjení	5V—2A Type-C port

Fanvil Technology Co., Ltd

Website: www.fanvil.com

E-Mail: sales@fanvil.com support@fanvil.com

Tel: +86-755-2640-2199 **Fax:** +86-755-2640-2618

Add: 10/F Block A, Dualshine Global Science Innovation Center, Honglang North 2nd Road, Bao'an District, Shenzhen, China